

P. Ljudiја  
27.03.2019. год.



РЕПУБЛИКА СРБИЈА  
ГРАД КРАЉЕВО  
Градска управа града Краљева



Град Краљево  
Савет за безбедност саобраћаја

Трг Јована Сарића број 1  
Канцеларија број 2 и број 6  
036/306-204 и 036/306-209  
064 86 99 348  
bezbednost\_saobracaja@kraljevo.org

Број: 20/19  
Дана: 20.03.2019. године.

ОДЕЉЕЊУ ЗА ПОСЛОВЕ ОРГАНА ГРАДА  
ГРАДСКЕ УПРАВЕ ГРАДА КРАЉЕВА  
ОДСЕКУ ЗА ПОСЛОВЕ ГРАДСКОГ ВЕЋА

КРАЉЕВО

Предмет: Достава документације

Поштовани,

Потребно је да на првој наредној седници Градског већа града Краљева размотрите Извештај о стању безбедности саобраћаја на путевима на територији града Краљева за период од 01.01. до 31.12.2018. године и исти поднесете Скупштини града Краљева, које Вам у прилогу овог акта и достављамо.

ПРИЛОГ:

1. Извештај о стању безбедности саобраћаја на путевима на територији града Краљева за период од 01.01. до 31.12.2018. године (у писаној и електронској форми).

С поштовањем,

Обрадио:  
Марија Милутиновић, правник

Контролисао:  
Начелник Градске управе  
Јелена Бекчић-Луковић, дипл. правник

Председник Савета  
Градначелник града Краљева  
Др Предраг Терзић, дипл. политиколог





РЕПУБЛИКА СРБИЈА  
ГРАД КРАЉЕВО  
Градска управа града Краљева



Град Краљево  
Савет за безбедност саобраћаја

Трг Јована Сарића број 1  
Канцеларија број 2 и број 6  
036/306-204 и 036/306-209  
064 86 99 348  
bezbednost\_saobracaja@kraljevo.org

Број: 19/19

Дана: 20.03.2019. године.

На основу члана 4. став 1. тачка 4. и члана 14. Пословника о раду Савета за координацију послова безбедности саобраћаја на путевима број: 12/18 од 13.03.2018. године и тачке 2. став 1. алинеја 6. Решења о образовању и именовању чланова Савета за координацију послова безбедности саобраћаја на путевима („Службени лист града Краљева“, број 19/2017, 04/2018 и 19/2018),

Савет за координацију послова безбедности саобраћаја на путевима, на 11. (једанаестој) седници одржаној дана 20.03.2019. године, сачинио је:

## ИЗВЕШТАЈ

о стању безбедности саобраћаја на путевима на територији града Краљева за период од 01.01. до 31.12.2018. године

У прилогу овог акта је извештај о стању безбедности саобраћаја на путевима на територији града Краљева за период од 01.01. до 31.12.2018. године (уз напомену да је наведени извештај сачињен у складу са обрасцима Агенције за безбедност саобраћаја).

Обрадио:  
Божидар Студовић, дипл.инж.саобраћаја

Контролисао:  
Начелник Градске управе  
Јелена Бекчић-Луковић, дипл. правник

Председник Савета  
Градonaчелник града Краљева  
Др Предраг Терзић, дипл. политиколог





## Извештај о стању безбедности саобраћаја на путевима на територији града Краљево

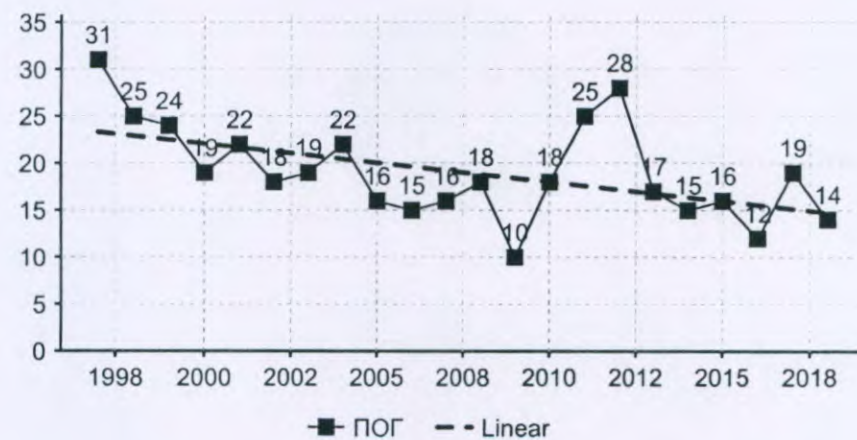
У 2018. години на територији града Краљево догодило се 472 саобраћајне незгоде, што је за 2.7 % мањи у односу на 2017. годину. У саобраћајним незгодама у 2018. години погинуло је 14 лица, 102 лица задобило је тешке телесне повреде, а 306 лица лаке телесне повреде. Укупан број настрадалих лица у 2018. години је за 4.5 % већи у односу на 2017. годину.

Табела 1. Саобраћајне незгоде, 2018. година

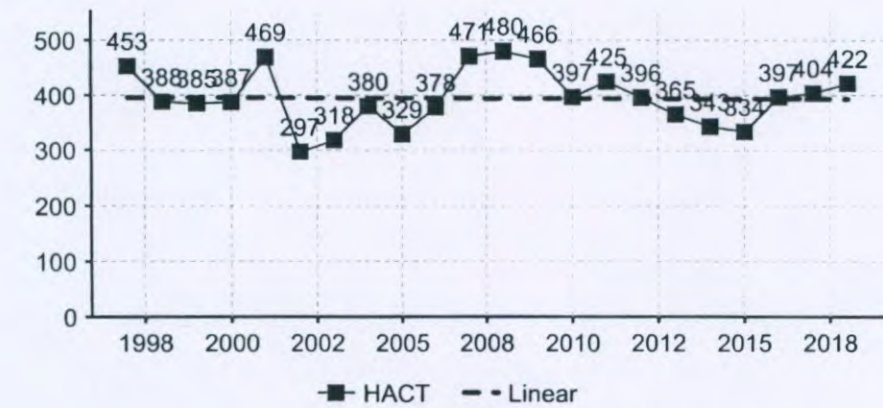
Година	СН са ПОГ	СН са ПОВ	СН са МШ	Укупно
2018	12	234	226	472

Табела 2. Настрадала лица у саобраћајним незгодама, 2018. година

Година	ПОГ	ТПП	ЛТП	Укупно
2018	14	102	306	422



Графикон 1. Тренд погинулих лица у саобраћајним незгодама, од 1997. године до 2018. године



Графикон 2. Тренд настрадалих лица у саобраћајним незгодама, од 1997. године до 2018. године

У саобраћајним незгодама које су се догодиле у 2018. години у својству возача настрадало је 233 лица, у својству пешака 49 лица, а у својству путника 140 лица.

Табела 3. Настрадала лица у саобраћајним незгодама према својству, 2018. година


Година	ПОГ	ТПП	ЛТП	Укупно
Возач	9	69	155	233
Пешак	1	15	33	49
Путник	4	18	118	140



Графикон 3. Настрадала лица у саобраћајним незгодама према својству, 2018. година


Највећи број саобраћајних незгода са настрадалим лицима у 2018. години догодио се у месецу септембар. Према данима, највећи број саобраћајних незгода у којима су лица настрадала догодио се у четвртак, а према часовима у току дана, у периоду од 9 часова.

Најчешћа група типова саобраћајних незгода са настрадалим лицима у 2018. години била је „сн са једним возилом“. Најчешћи тип саобраћајних незгода са настрадалим лицима у 2018. години био је „незгода са једним возилом – силазак са коловоза у кривини“. Тип „најмање два возила која се крећу у истом смеру – сустизање“ је у 2018. години био најчешћи тип саобраћајних незгода које за последицу имају само материјалну штету.



Графикон 4. Групе типова саобраћајних незгода са настрадалим лицима, 2018. година

Најчешћа група утицајних фактора препозната у саобраћајним незгодама са настрадалим лицима у 2018. години била је „предузимање непромишљених радњи од стране возача“. Најчешћи утицајни фактор које је препознат у саобраћајним незгодама са настрадалим лицима у 2018. години био је „неприлагођена брзина условима саобраћаја и стању пута“.



Графикон 5. Групе утицајних фактора препознатих у саобраћајним незгодама са настрадалим лицима, 2018. година

У 2018. години Краљево има високу вредност јавног пондерисаног броја настрадалих (ЈПБН) која износи 690.8. У односу на вредност ЈПБН, у поређењу са осталим општинама у Републици Србији, Краљево се налази на 35. месту.

Највећу вредност јавног пондерисаног броја настрадалих (ЈПБН) имају насељена места Бојанићи и Маглич. Највећу вредност колективног пондерисаног броја настрадалих (КПБН) имају насељена места Бојанићи, Бресник и Баре.

Табела 4. Насељена места са највећим вредностима ЈПБН

Назив насељеног места	ЈПБН
Бојанићи	3816.9
Маглич	3000.0
Бресник	2643.5

Табела 5. Насељена места са највећим вредностима КПБН

Назив насељеног места	КПБН
Бојанићи	5754.2
Бресник	5680.5
Баре	4731.5

#### Деца (0-14 година)

У 2018. години у саобраћајним незгодама настрадало је 17 деце, од чега је 1 детета тешко повређено, а 16 лако повређено. У својству возача настрадало је 2 детета, у својству пешака 8 деце, а у својству путника 7 детета.

Табела 6. Настрала деца у саобраћајним незгодама према својству, 2018. година

Година	ПОГ	ТПП	ЛТП	Укупно
Возач	0	0	2	2
Пешак	0	1	7	8
Путник	0	0	7	7



Графикон 6. Настрала деца у саобраћајним незгодама према својству, 2018. година

Од укупног броја настрададе деце у 2018. години, у својству возача бицикла настрадао је 2 детета (11.8%), а у својству путника на бициклу 0 дете (0%). У својству путника у путничком возилу настрадао је 7 детета (41.2%).

У поређењу са осталим општинама у Републици Србији, према вредности ризика страдања (ЈПБН) деце (0-14 година) у 2018. години, град Краљево се налази на 56 месту. Највећу вредност ризика страдања деце на територији Краљево имају насељена места Лозно и Полумир (низак ниво ризика).

#### Млади (15-30 година)

У 2018. години у саобраћајним незгодама настрадао је 108 младих лица, од чега је 1 лица погинуло, 16 тешко повређено, а 91 лако повређено. У својству возача настрадао је 39 младих лица, у својству пешака 2, а у својству путника 67 младих лица.

Табела 7. Настрала млада лица у саобраћајним незгодама према својству, 2018. година

Година	ПОГ	ТПП	ЛТП	Укупно
Возач	0	13	26	39
Пешак	0	0	2	2
Путник	1	3	63	67



Графикон 7. Настрала млада лица у саобраћајним незгодама према својству, 2018. година

Од укупног броја настрадалих младих, у својству возача мотоцикала и мопеда у 2018. години настрадао је 5 лица (4.6%), а у својству путника на мотоциклима и мопедима 2 лица (1.9%).

У поређењу са осталим општинама у Републици Србији, према вредности ризика страдања (ЈПБН) младих (15-30 година) у 2018. години, град Краљево се налази на 66 месту. Највећу вредност ризика страдања младих на територији Краљево имају насељена места Бојанићи, Печеног и Милочај (низак ниво ризика).

#### Стара лица (65 и више година)

У 2018. години у саобраћајним незгодама настрадао је 60 старих лица, од чега је 5 лица погинуло, 22 тешко повређено, а 33 лако повређено. У својству возача настрадао је 36 стара лица, у својству пешака 13, а у својству путника 11 стара лица.

Табела 8. Настрадала стара лица у саобраћајним незгодама према својству, 2018. година

Година	ПОГ	ТПП	ЛТП	Укупно
Возач	4	13	19	36
Пешак	1	7	5	13
Путник	0	2	9	11

У поређењу са осталим општинама у Републици Србији, према вредности ризика страдања (ЈПБН) пешака старијих од 65 година у 2018. години, град Краљево се налази на 64 месту. Највећу вредност ризика страдања пешака старијих од 65 година на територији Краљево имају насељена места Милавчићи и Милочај (висок ниво ризика).

#### Путеви

Укупна дужина државних и локалних путева и улица са савременим коловозним застором на територији града Краљево износи 1989.21 km, од чега су државни путеви I реда (IA и IB) дужине 274.96 km, државни путеви II реда (IIA и IIB) дужине 208.42 km и локални (општински) путеви и улице дужине 1505.83 km.

Табела 9. Дужина путне и уличне мреже на територији града Краљево

Дужина државних путева (km)	Дужина локалних путева и улица (km)	Укупна дужина путева (km)
483.38	1505.83	1989.21

Од укупног броја саобраћајних незгода са настрадалим лицима у 2018. години, на државним путевима догодило се 95 (38.6%) саобраћајних незгода, а на локалним путевима и улицама 151 (61.4%) саобраћајних незгода. На проласку државних путева кроз насеље догодило се 19 (7.7%) саобраћајних незгода са настрадалим лицима.

## ИНДИКАТОРИ ПОНАШАЊА УЧЕСНИКА У САОБРАЋАЈУ

Табела 10. Вредности индикатора понашања учесника у саобраћају

Назив индикатора	Вредност	
% употребе сигурносних појасева возача у ПА и ЛТВ (2017. година)	у насељу	74.8%
	ван насеља	69.7%
% употребе сигурносних појасева на задњем седишту у ПА и ЛТВ (2017. година)	у насељу	16.7%
	ван насеља	13.9%
просечна брзина ПА (2017. година)	у насељу	56.1km/h
	ван насеља	82.0km/h
% прекорачења брзине (2017. година)	у насељу	68.0%
	ван насеља	47.0%
% прекорачења брзине за више од 10 km/h (2017. година)	у насељу	28.3%
	ван насеља	19.4%
% возача под утицајем алкохола (2017. година)	у насељу	0.52%
	ван насеља	0.71%
% употребе заштитне кациге возача мотоцикала (2017. година)	у насељу	75.8%
	ван насеља	78.1%

## СТАВОВИ УЧЕСНИКА У САОБРАЋАЈУ О ОПАСНОСТИМА И РИЗИЦИМА

Најлошију оцену по питању ставова у 2014. години учесници у саобраћају имају према коришћењу појаса (ниска оцена).

Табела 11. Оцене ставова учесника у саобраћају у 2014. години

Назив	Вредност
Оцена ставова према војњи под дејством алкохола	4.3
Оцена ставова према коришћењу појаса	1.5
Оцена ставова према брзој војњи	2.5
Оцена ставова према кажњавању у саобраћају	3.7