

Спољнотрговинска размена подручја РПК Краљево

Укупна спољнотрговинска размена привреде Регионалне привредне коморе Краљево у периоду I – XII 2013. године износила је 1.025.450.053 УСД, од чега је:

- ❖ Извоз 483.260.086 УСД
- ❖ Увоз 542.189.967 УСД.

Извоз за период јануар-децембар 2013. године је повећан за **18,0%** у односу на исти период претходне године, **увоз је повећан за 10,7%** у односу на исти период претходне године, а **укупна спољнотрговинска размена је повећана за 14,0%** у односу на исти период претходне године.

У укупној спољнотрговинској размени привреде Србије у периоду јануар-децембар 2013. године, Регион Краљево учествује са 2,9% с тим што извоз привреде РПК Краљево учествује у извозу привреде Србије са 3,3%, а у увозу са 2,6%.

Спољнотрговински биланс подручја РПК Краљево – у УСД

| | Период јануар - децембар | | | | | |
|---------------|--------------------------|--------------------|--------------------|--------------------|--------------------|----------------------|
| | 2008. | 2009. | 2010. | 2011. | 2012. | 2013. |
| Извоз | 395.925.095 | 306.570.730 | 299.004.004 | 406.538.754 | 409.480.971 | 483.260.086 |
| Увоз | 631.462.734 | 436.762.545 | 458.771.811 | 501.989.625 | 489.854.323 | 542.189.967 |
| Укупно | 1.027.387.829 | 743.333.275 | 757.775.815 | 908.528.379 | 899.335.294 | 1.025.450.053 |
| Салдо | -235.537.639 | -130.191.815 | -159.767.807 | -95.450.871 | -80.373.352 | -58.929.881 |
| Индекс | 119,5 | 72,3 | 101,9 | 119,9 | 99,0 | 114,0 |

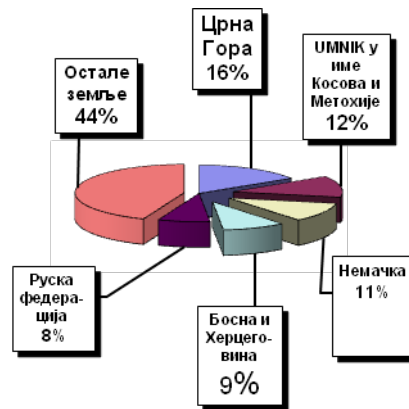
Извор података: Регионална привредна комора Краљево

Спољнотрговинска размена по градовима/општинама и окрузима

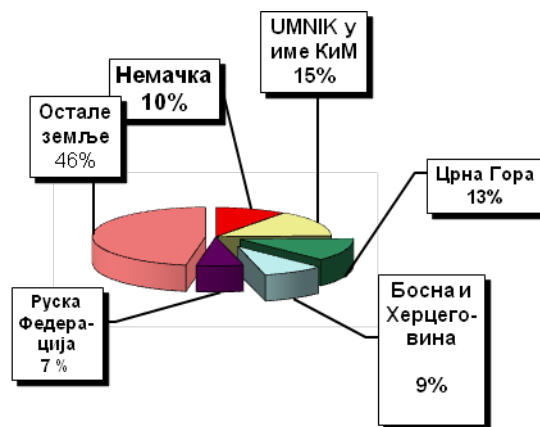
| Р.Б | Град/Општина | I – XII 2013. године | | | |
|-----|------------------------|----------------------|--------------------|----------------------|---------------------|
| | | Извоз | Увоз | Укупно | Суфицит/Дефицит |
| 1. | Краљево | 69.105.215 | 94.374.747 | 163.479.962 | -25.269.532 |
| 2. | Врњачка Бања | 9.708.669 | 7.210.615 | 16.919.284 | +2.498.054 |
| 3. | Нови Пазар | 70.821.556 | 71.560.800 | 142.382.356 | -739.244 |
| 4. | Рашка | 17.255.326 | 14.297.236 | 31.552.562 | +2.958.090 |
| 5. | Тутин | 8.164.150 | 2.309.992 | 10.474.142 | +5.854.158 |
| 6. | Сјеница | 14.198.821 | 11.382.921 | 25.581.742 | +2.815.900 |
| | Рашки округ | 189.253.737 | 201.136.311 | 390.390.048 | 11.882.574 |
| 1. | Чачак | 154.770.232 | 227.701.812 | 382.472.044 | -72.931.580 |
| 2. | Горњи Милановац | 100.919.065 | 91.303.542 | 192.222.607 | +9.615.523 |
| 3. | Лучани | 38.317.052 | 22.048.302 | 60.365.354 | +16.268.750 |
| | Моравички округ | 294.006.349 | 341.053.656 | 635.060.005 | -47.047.307 |
| | УКУПНО | 483.260.086 | 542.189.967 | 1.025.450.053 | - 58.929.881 |

Извор података: Регионална привредна комора Краљево

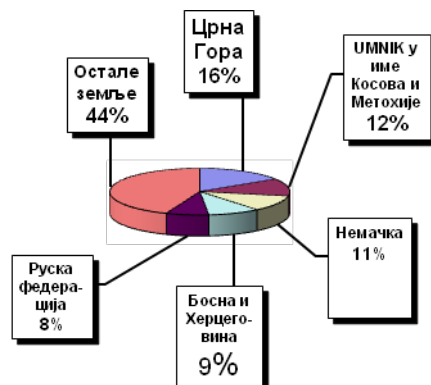
Првих пет земаља у које се највише извозило у периоду I – XII 2012. године



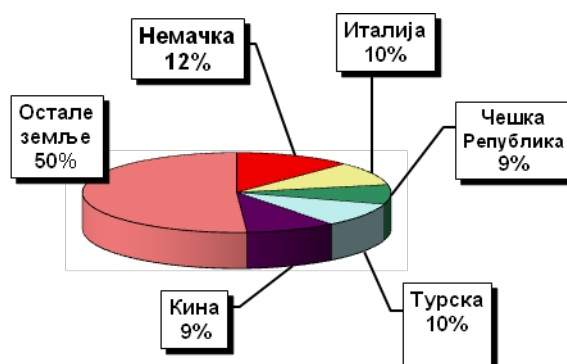
Првих пет земаља у које се највише извозило у периоду I – XII 2013. године



Првих пет земаља из којих се највише увозило у периоду I – XII 2012. године



Првих пет земаља из којих се највише увозило у периоду I – XII 2013. године



У периоду јануар – децембар 2013. године, највећи суфицит (прве три земље) је остварен са: УМНИК у име Косова и Метохије од 69.148.664 УСД, Црном Гором 58.616.028 УСД и Руском Федерацијом од 29.363.021 УСД.

Дефицит у истом посматраном периоду (прве три земље) је остварен са: Турском од 50.964.147 УСД, Чешком Републиком од 38.947.937 УСД и Грчком 13.408.703 УСД.

Земље из којих су највише увозила предузећа са територије града Краљева(првих десет) у 2013. години

| Р.Б | Назив земље |
|-----|----------------------|
| 1. | Босна и Херцеговина |
| 2. | Грчка |
| 3. | Италија |
| 4. | Немачка |
| 5. | Кина |
| 6. | Еквадор |
| 7. | Бугарска |
| 8. | Пољска |
| 9. | Румунија |
| 10. | Република Македонија |

Извор података: Регионална привредна комора Краљеево

Земље у које су највише извозила предузећа са територије града Краљево (првих десет) у 2013. години

| Р.Б | Назив земље |
|-----|---------------------|
| 1. | Црна Гора |
| 2. | Косово |
| 3. | Руска Федерација |
| 4. | Белгија |
| 5. | Немачка |
| 6. | Француска |
| 7. | Аустрија |
| 8. | Босна и Херцеговина |
| 9. | Словенија |
| 10. | Италија |

Извор података: Регионална привредна комора Краљево

Робна размена по најзначајнијим групацијама земаља за период I – XII 2013. године (у мил. УСД)

| | ЕУ | % Учешће | Земље ЦЕФТА | % Учешће | Остале земље | % Учешће |
|--------------------------------------|--------------|-------------|----------------|-------------|-----------------|-------------|
| Извоз | 193,6 | 40,1 | 120,0 | 24,8 | 169,7 | 35,1 |
| Увоз | 327,9 | 60,1 | 49,7 | 9,2 | 164,6 | 30,3 |
| Укупно | 521,5 | 50,8 | 169,7 | 16,5 | 334,3 | 32,6 |
| Покривеност Увоза/извозом | | 59,0 | | 241,4 | | 103,1 |

Извор података: Регионална привредна комора Краљево

Обим укупне спољнотрговинске размене привреде РПК Краљево у 2013. години са земљама ЕФТА (Краљевина Норвешка, Исланд, Лихтенштајн и Швајцарска) износи 7.972.410 УСД, од чега је извоз 3.465.422 УСД, а увоз 4.506.988 УСД.

У структури извоза највише су заступљене следеће групације (првих 10): Одећа и прибор за одећу, осим плетених и кукичаних производа; Котлови, машине и механички уређаји и њихови делови; Пластичне масе и производи од пластичних маса; Производи од гвожђа и челика; Разни производи-непоменути у др.т.о.; Екстрати за штављење или бојење; танани и њихови деривати; боје, пигменти и остале материје за бојење; боје и лакови; китови и остале масе за заптивање; мастила; Оружје и муниција; њихови делови и прибор; Разни производи за исхрану; Електричне машине и опрема и њихови делови; апарати за снимање и репродукцију звука; телевизијски апарати за снимање и репродукцију слике и звука, делови и прибор за те производе и Дрво и производи од дрвета; дрвени угаљ.

У структури увоза (првих 10) највише су заступљене следеће групације: Возила осим железничких или трамвајских шинских возила и њихови делови и прибор; Пластичне масе и производи од пластичних маса; Гвожђе и челик; Котлови, машине и механички уређаји и њихови делови, Реактори; Плетени или кукичани материјали; Памук; Екстрати за штављење или бојење; танани и њихови деривати; боје, пигменти и остале материје за бојење; Електричне машине и опрема и њихови делови; апарати за снимање и репродукцију звука; телевизијски апарати за снимање и репродукцију слике и звука, делови и прибор за те производе и Одећа и прибор за одећу, осим плетених и кукичаних производа.

Предузећа са територије града Краљева која су највише извозила у периоду I-XII 2013. године

| Р.Б | Назив предузећа | Делатност | Број запослених |
|-----|--------------------------------------|--|-----------------|
| 1. | „Радијатор инжењеринг“ | Производња котлова и радијатора за централно грејање | 291 |
| 2. | „ГИР“ | Производња намештаја | 236 |
| 3. | „Амига“ д.о.о. | Производња металних конструкција и делова конструкција | 529 |
| 4. | „Mondi Serbia“ д.о.о. | Остала прерада и конзервисање воћа и поврћа | 104 |
| 5. | „Пантелић“ д.о.о. | Производња готове хране за домаће животиње | 45 |
| 6. | „Магнохром“ д.о.о. у реструктурирању | Производња ватросталних производа | 354 |
| 7. | „Вирџинија“ д.о.о. | Трговина на велико пићима | 33 |

Извор података: Регионална привредна комора Краљеево

Предузећа са територије града Краљева која су највише увозила у периоду I-XII 2013. године

| Р.Б | Назив предузећа | Делатност | Број запослених |
|-----|--------------------------|---|-----------------|
| 1. | „Електроводомонт“ | Трговина на велико дрветом, грађевинским материјалом и санитарном опремом | 23 |
| 2. | „D&M Internacional” | Трговина на велико дрветом, грађевинским материјалом и санитарном опремом | 12 |
| 3. | „Белт“ | Трговина на велико дрветом, грађевинским материјалом и санитарном опремом | 23 |
| 4. | „Ацико - Комерц“ | Складиштење | 11 |
| 5. | „Техноград - Инжењеринг“ | Производња жичаних производа, ланаца и опруга | 50 |
| 6. | „Обнова“ | Трговина на велико | 30 |
| 7. | „ГИР“ д.о.о. | Производња намештаја | 236 |

Извор података: Регионална привредна комора Краљеево